



Birokrat

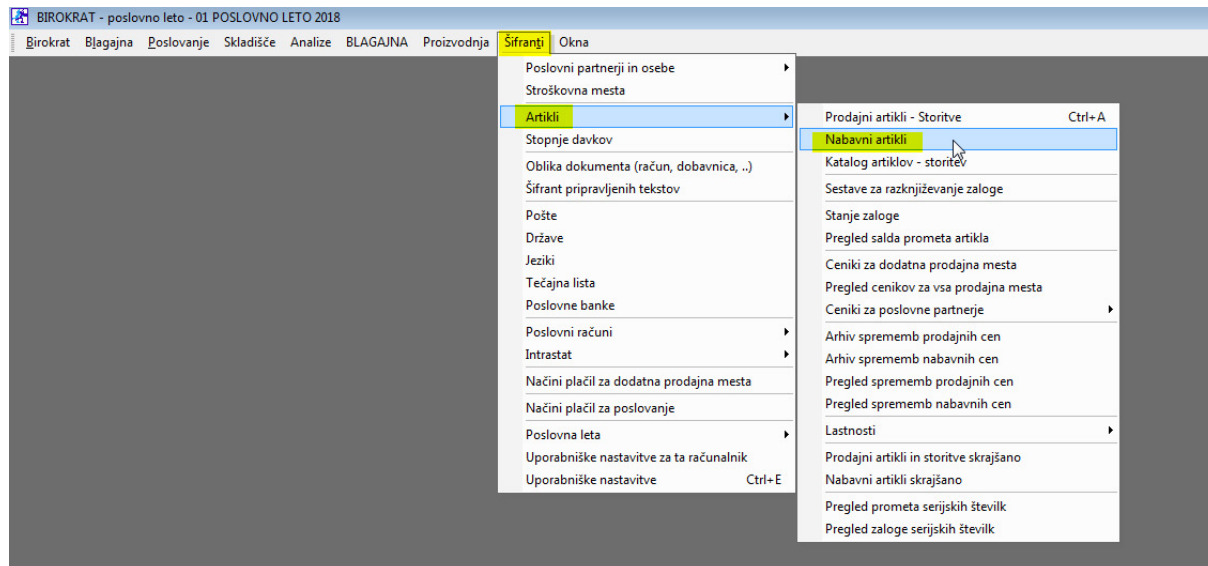
UPORABNIŠKI PRIROČNIK

**Segmentno navodilo
za izdelavo**

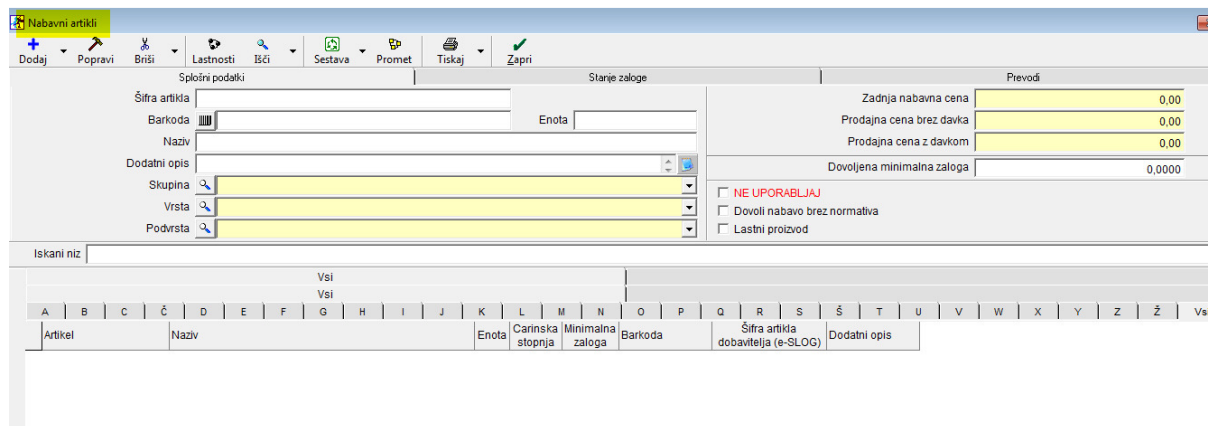
**Šifrant Artikli
(za vodenje zalog)**

ŠIFRANT ARTIKLOV

Vnos storitev v Šifrant:
Šifrant-Artikli-NABAVNI artikli



Odpre se okno *Nabavni artikli*:



Šifra: (če nimamo svojih) pustimo prazno, Birokrat bo štartal s šifro 0001.

ZELO POMEMBNO!

Če imate v Šifrantu *Prodajni artikli* že vnesene storitve, program javi, da je šifra 0001 že zasedena. V tem primeru na roke vpišemo šifro npr. A0001

- Barkoda:** vnesemo barkodo, ali pustimo prazno
- Naziv:** vpišemo naziv artikla, npr. Vijak M4x40,.....
- Enota:** vpišemo mersko enoto (kos)

Artikel Vijak shranimo (dodamo) z gumbom **Dodaj (+)**

Prikaže se okno, Ali želiš artikel dodati tudi kot prodajni artikel?

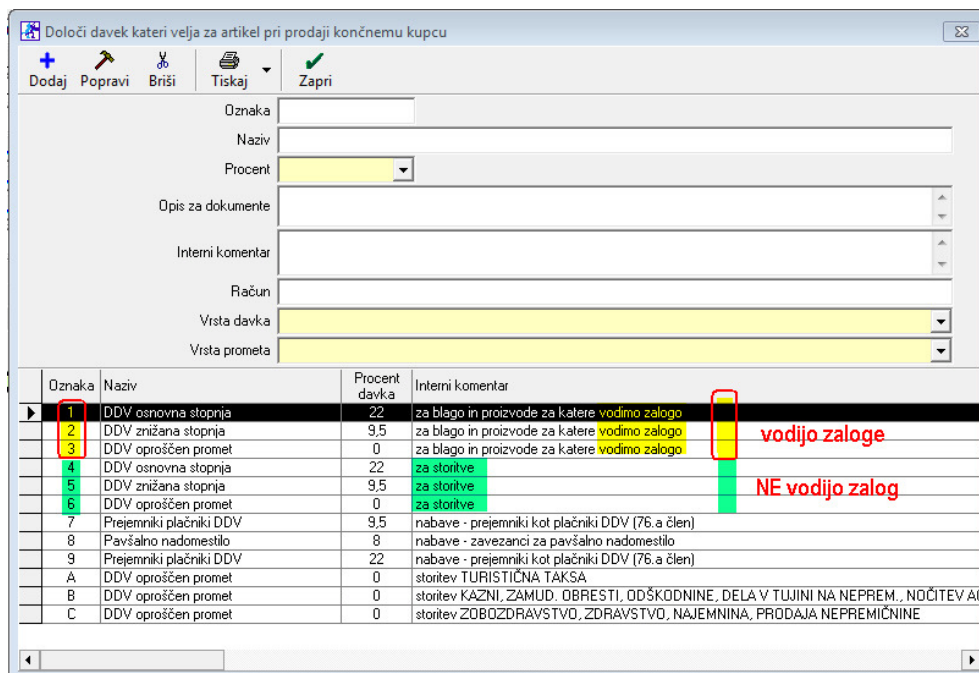
Izberemo **Da**

Odpre se **Šifrant Davki**, kjer izberemo davek številka 1, oz. 2, odvisno od stopnje.

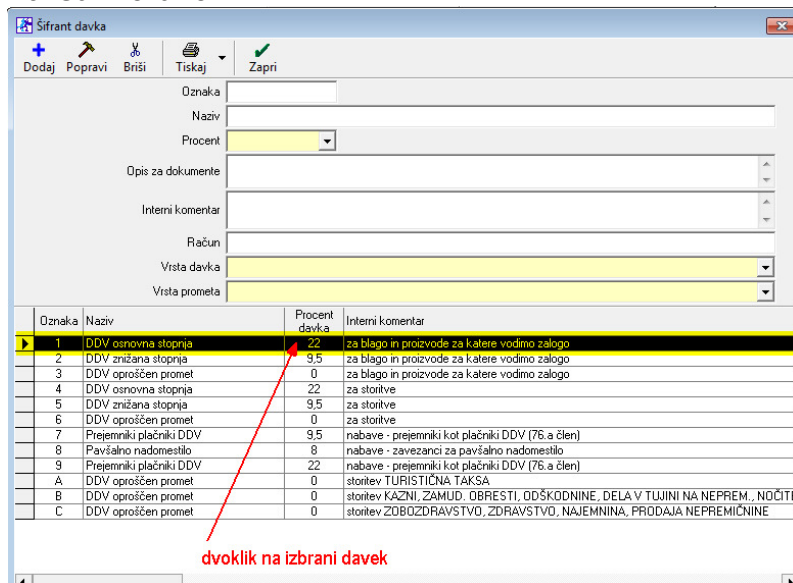
OPOMBA: DDV nezavezanci izberejo davek številka 3 (0%)

ZELO POMEMBNO!

Za vodenje zalog so predvideni davki številka 1,2,3, ostali so za storitve!



Za naš vijak, ki ga bomo prodajali z 22%, izberemo davek števil. 1, nanj naredimo dvoklik.



S to potrditvijo se je artikel Vijak vnesel tudi v šifrant Prodajnih artiklov.

Pojavi se prazno okno za vnos novega artikla. Šifra A0002,.....
 V spodnji polovici vidimo bazo naših nabavnih artiklov

Nabavni artikli

Splošni podatki | Stanje zaloge | Prevodi

Šifra artikla:
 Barkoda: Enota:
 Naziv:
 Dodatni opis:
 Skupina:
 Vrsta:
 Podvrsta:

Zadnja nabavna cena:
 Prodajna cena brez davka:
 Prodajna cena z davkom:
 Dovoljena minimalna zaloga: 0,0

NE UPORABLJAJ
 Dovolji nabavo brez normativa
 Lastni proizvod

Iskani niz:

Vsi

Artikel	Naziv	Enota	Carinska	Minimalna zaloga	Barkoda	Šifra artikla dobavitelja (e-SLOG)	Dodatni opis
A0001	VLIJAK M4x40	kos	strojni				
A0002	MATICA M4x4	kos					
A0003	PODLOŽKA fi 8	kos					

Vsi